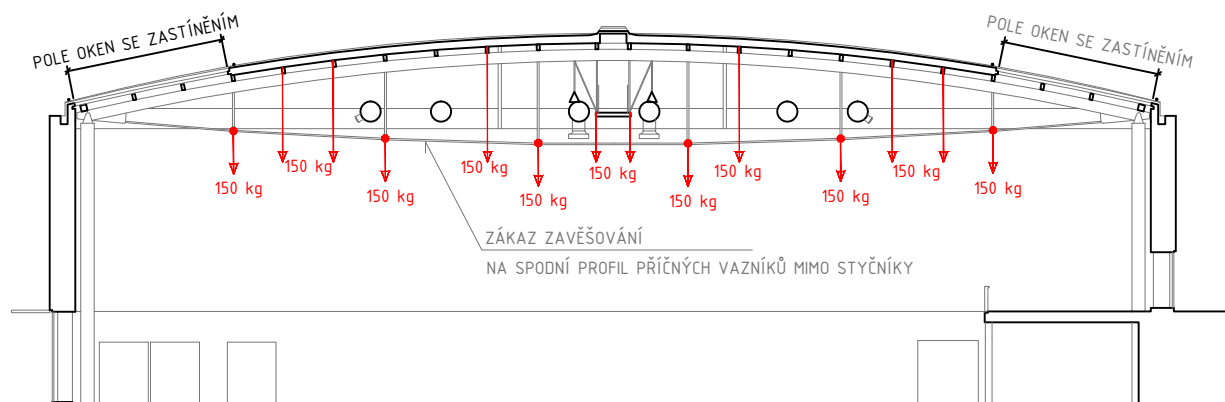


PAVILON G - HALA G1 - PŘÍČNÝ ŘEZ

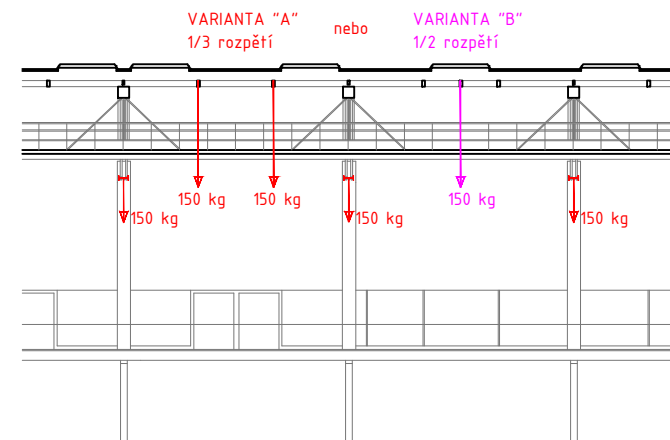


POZOR!! NELZE ZAVĚŠOVAT V ZIMNÍM OBDOBÍ (od 1.11. do 31.3.) JE-LI STŘECHA ZATÍŽENA SNĚHEM

INFORMACE O ZÁVĚSNÝCH BODECH PODÁ TECHNIK PAVILONU VIZ ORGANIZAČNÍ POKYNY AKCE

ZÁKAZ ZAVĚŠOVÁNÍ NA ZAVĚTROVACÍ KCI STŘECHY PAVILONU A NA SPODNÍ PROFIL PŘÍČNÝCH VAZNÍKŮ MIMO STYČNÍKY

HALA G1 - PODÉLNÝ ŘEZ



STANDARDNÍ ZÁVĚSNÉ BODY - VARIANTA "A":

NA PŘÍČNÉ VAZNÍKY POUZE NA STYČNÍKY VE SPODNÍM PROFILU
MAX. ZATÍŽENÍ VE STYČNÍCÍCH VAZNÍKŮ = 150 kg

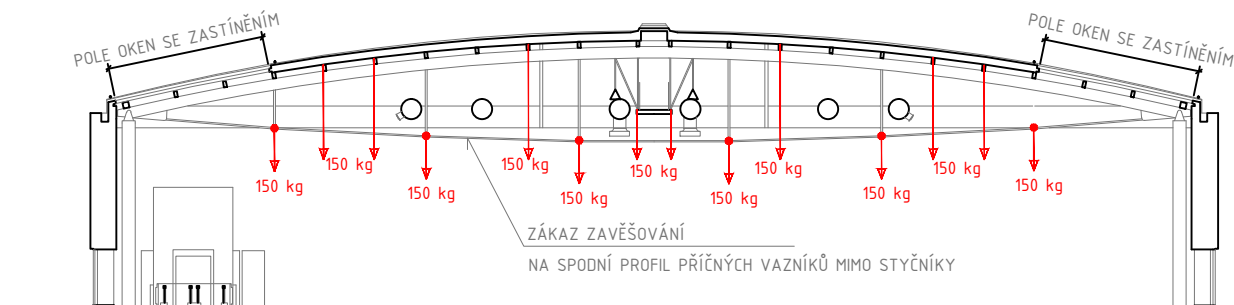
NA PODÉLNÉ STŘEŠNÍ VAZNICE TĚSNĚ POD KRYTINOU
MAX. ZATÍŽENÍ KAŽDĚHO ZE 2 LANEK UMÍSTĚNÝCH
VE TŘETINÁCH ROZPĚTÍ (à 3,00m) = 150 kg

STANDARDNÍ ZÁVĚSNÉ BODY - VARIANTA "B":

NA PŘÍČNÉ VAZNÍKY POUZE NA STYČNÍKY VE SPODNÍM PROFILU
MAX. ZATÍŽENÍ VE STYČNÍCÍCH VAZNÍKŮ = 150 kg

NA PODÉLNÉ STŘEŠNÍ VAZNICE TĚSNĚ POD KRYTINOU
MAX. ZATÍŽENÍ NA 1 LANKU UMÍSTĚNĚM
V POLOVINĚ ROZPĚTÍ (à 4,50m) = 150 kg

PAVILON G - HALA G2 - PŘÍČNÝ ŘEZ



HALA G2 - PODÉLNÝ ŘEZ

